Смотр – конкурс уголков безопасности

Средняя группа «Пчёлки»

МАДОУ д/с № 99 пос. Прибрежный

Воспитатели: Маркова Н. Н.

Свитич М. Г.

Безопасность детей — это самая важная задача для родителей, воспитателей и всех взрослых, которые его окружают. К сожалению, опасностей, которые могут нанести вред, в окружающем мире очень много. Поэтому надо не только усиленно оберегать и защищать ребёнка, но и учить его безопасному поведению в различных ситуациях как в доме, так и вне его.

Обучение безопасному поведению детей имеет три составляющие: безопасность в быту; знание и применение правил дорожного движения; безопасное поведение на природе и во время игр.

Дети самая уязвимая категория участников дорожного движения. Знакомство дошкольников с правилами дорожного движения – одна из важнейших задач детского сада. Поэтому в нашей группе «Пчёлки» создан уголок по обучению детей элементарным правилам дорожного движения.

Уголок доступен детям и вызывает у них интерес к самостоятельной деятельности по изучению правил дорожного движения

Уголок дорожного движения содержит:

– настольный макет перекрёстка, с помощью которого ребята отрабатывают навыки безопасного перехода проезжей части на перекрёстке. Этот макет со съёмными предметами, что позволяет детям самим моделировать улицу: имеются мелкие дорожные знаки на подставках, для работы с макетом; светофор с мигающими цветами, набор мелких машинок, набор пешеходов, вертикальная парковка, ковер с рисунком улицы

*В уголке есть подборка **литературы по** правилам дорожного движения и правилам поведения на дорогах.*

Читая и разучивая стихи о правилах дорожного движения вместе с детьми, мы помогаем им понять, как нужно вести себя на проезжей части дороги, как вести себя в той или иной ситуации.

Набор дорожных знаков

Настольные дидактические игры

Обучающие плакаты

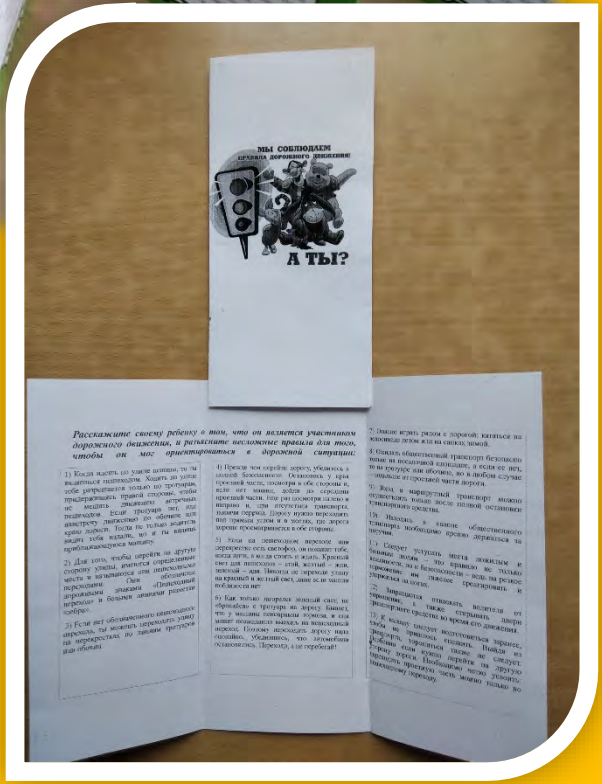

Папка-передвижка и буклеты для родителей

Уголок пожарной безопасности содержит информацию о том, как действовать при возникновении пожара. Ребенок часто не понимает на сколько опасны игры с огнем.

Важной задачей уголка является знакомство детей с опасными вещами, с которыми не стоит баловаться. Это спички и зажигалки, розетки, бытовые электроприборы и нагреватели.

Наглядный материал поможет ребенку выучить наизусть телефон для вызова пожарных. Как не паниковать и правильно вести себя при пожаре.

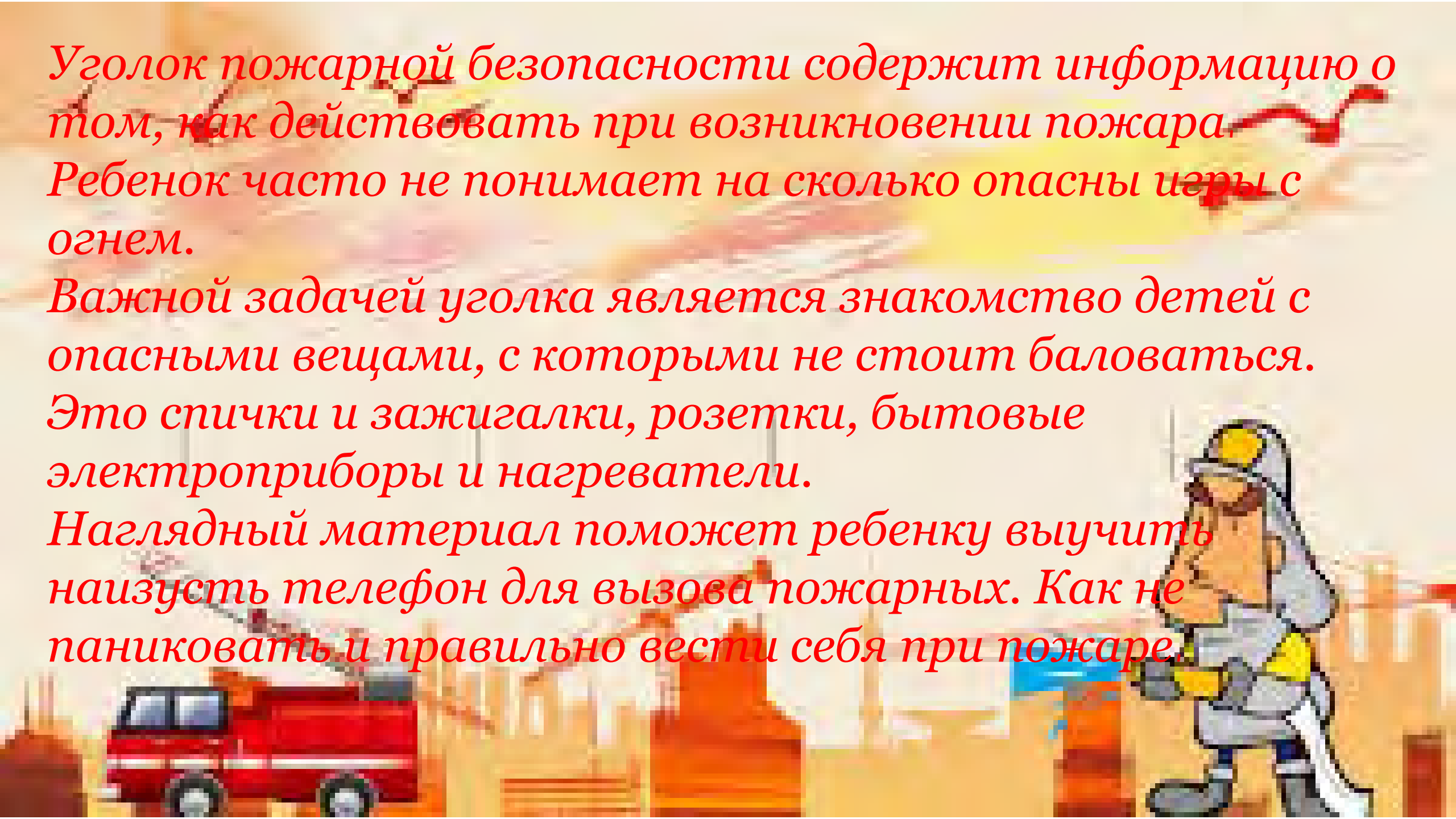

Мы - россияне
ВЫХОД

LEGO
duplo
3+
читаю · наклеиваю · решаю
ЗНАКОМИМСЯ с ПРОФЕССИЯМИ
ПОЖАРНЫЙ

ТЕМАТИЧЕСКИЙ УГОЛОК ДЛЯ ДОУ
Рекомендовано Главным управлением МЧС России для детей дошкольного возраста и учащихся младших классов
ПОЖАРНАЯ БЕЗОПАСНОСТЬ
ИНФОРМАЦИЯ ДЛЯ ДЕТЕЙ И РОДИТЕЛЕЙ
РАЗБОР ОСНОВНЫХ ТЕМ
КОМПЛЕКСНЫЙ ПОДХОД
РЕКОМЕНДАЦИИ ПО БЕЗОПАСНОСТИ
МЧС России
«ТЦ Сфера»
ИД «Карапуз»
10

Не играй с огнём !
Нельзя сушить белье над открытым огнем!
Нельзя играть спичками дома!
Демонстрационный материал для занятий в группах детских садов и индивидуально

В. Гальченко
ПЕРВАЯ ТРЕВОГА
Издательство „Детская литература"

Игровая деятельность - ведущая в жизни дошкольника. Любой ребёнок быстрее поймёт и усвоит правила пожарной безопасности, ПДД, правила безопасности жизнедеятельности, преподнесённые не только в обыкновенной беседе, но и игре.



Знакомство с ситуациями, которые могут привести к пожару, с опасной профессией пожарного, с устройством пожарной машины

Дидактические игры «Пешеходный переход», «Узнай знак», «Собери знак»

Сюжетно-ролевые игры «Поездка в автобусе», «На улице города», «Шоферы»

Не стой рядом с качелями — можешь получить удар!

Не бросай никогда песок в лицо - можешь повредить глаза!

Не играй с палками - можешь поранить себя или друга!



Не прыгай с высоты - ты можешь ушибиться, сломать руку или ногу!

Не засовывай мелкие предметы в нос - можешь задохнуться!

Не пей из чужих стаканов - можешь заболеть!

Не играй с вилкой -
можешь поранить глаза или другие части тела!

Демонстрационный материал

Спасибо за внимание!

Калининград