

*Муниципальное автономное дошкольное образовательное учреждение
детский сад № 99*

**Смотр конкурс
«ОБЖ для дошкольников и их родителей»
Содержание уголков безопасности
в группе «Колокольчики»**

**Всегда нужно помнить,
что жизнь, здоровье и
безопасность
дошкольника
полностью зависят
от окружающих его взрослых**

Воспитатели

Долгополова В.В

Кремлякова О.Ю



Цели

формирование основ безопасности собственной жизнедеятельности

формирование предпосылок экологического сознания (безопасности окружающего мира)




Основные задачи обучения дошкольников ОБЖ

Научить ребенка ориентироваться в окружающей его обстановке и уметь оценивать отдельные элементы обстановки с точки зрения "Опасно - не опасно"



Научить ребенка быть внимательным, осторожным и предусмотрительным (ребенок должен понимать, к каким последствиям могут привести те или иные его поступки)

Сформировать важнейшие алгоритмы восприятия и действия, которые лежат в основе безопасного поведения

Под *безопасным поведением* следует понимать такой набор стереотипов и сознательных действий в изменяющейся обстановке, который позволяет сохранять индивидуальную целостность и комфортность поведения, предупреждает физический и психический травматизм, создает нормальные условия взаимодействия между людьми



Дети с самого раннего возраста для собственной **безопасности** должны четко знать правила **безопасности**. Это касается всех сфер жизни и деятельности ребенка – быта, игр, движения. Прямой обязанностью каждого родителя является обучение малыша основам **безопасного поведения**.





Дидактические игры



Набор тематических машинок для игры в уголке безопасности
Дети знакомятся с правилами дорожного движения с помощью игры







Садик дополняет и закрепляет полученную ребенком информацию. Для детей регулярно проводятся занятия на тему **безопасности**, с этой целью в каждом саду есть **уголок**, посвященный ПДД (*правилам дорожного движения*). Вот такой **уголок безопасности** в нашей группе

Оформление **уголка пожарной безопасности** в доу – это жизнь и здоровье наших детей. Яркие наглядные пособия и интересные сюжеты, разыгрываемые с его помощью, позволят детям осознать всю серьезность и опасность таящуюся рядом.



Настольные игры



Дидактические игры

«Найди нужное»



«Как избежать неприятностей»





Костюм пожарника для
сюжетно-ролевой игры

Настольная игра



Школа Доктора Айболита



Дидактический материал



Дидактическая игра
«Полезные продукты»



Новинки уголка
«Доктора
Айболита»

В набор входит
три настольных
игр

Развивающая
игра лото

Игра-ходилка

Викторина о
том, как
защитится от
вирусов



Кукольный
театр
«Доктор
Айболит»



Дидактическая игра «найди Танюшке игрушку»



Росто – мер для апометрии

Дидактические игры по ОБЖ



В группе имеется материал для работы с родителями папки раскладушки и выставочный материал



В рамках конкурса была проведена работа с родителями: Были предложены буклеты «Мы соблюдаем правила дорожного движения А ТЫ?» и онлайн-консультации для родителей «Безопасность наших детей в наших руках»



Памятка для родителей
«Безопасность детей в наших руках»

Безопасность - обеспечение сохранности от утраты жизни и здоровья человека.

Детская безопасность актуальна в любой день и час.
Нам в первую очередь надо дать детям необходимое сумму знаний: об общепринятых нормах безопасного поведения, научить адекватно, осознанно действовать в той или иной обстановке, помочь детям овладеть элементарными навыками поведения дома, на улице, в парке, в транспорте.
Развить у дошкольников самостоятельность и ответственность.
Задача взрослых состоит в том, чтобы подготовить ребенка к встрече с различными сложными, а порой опасными жизненными ситуациями.

Опасности можно разделить на несколько групп:
Детишек в доме. Основная часть этого направления: ребенок должен помнить, что именно может быть опасно в общении с неизвестными людьми.
Ребенок и природа. Задача взрослых по этому направлению: рассказать детям о связи и зависимости всех природных объектов - стихийные явления природы, которые представляют угрозу для жизни (ураганы, наводнения, сеп и др.), явления природы- гроза, туман, гололед, жара, холода и др., растения- ядовитые грибы и ягоды, животные- опасности при контакте с ними; поведение на воде, в лесу. Природа - основа нашей жизни, но бесчеловечна и безжалостна она наказывает.
Детям следует объяснить следующие правила:

- не бросайся камнями и твердыми снежками;
- во время снегопада, не ходи возле высоких домов, откуда в любой момент могут упасть сосульки, пласты снега;
- не дружи животным;
- нельзя трогать руками, рыть и брать в рот плоды растений, которые ты не знаешь;
- запрещается самостоятельно, без взрослых, купаться в водоеме;
- нельзя в жаркие дни долго находиться на солнце;
- не подходи близко и не трогай руками бездомных животных;
- в холодное время одевайся теплее, чтоб не получить обморожение
- при укусах насекомых нужно обратиться за необходимой помощью к взрослым.

Безопасность в дороге. Основная задача этого направления: ребенок должен помнить, что именно может быть опасно в общении с неизвестными людьми.
Ребенок и природа. Задача взрослых по этому направлению: рассказать детям о связи и зависимости всех природных объектов - стихийные явления природы, которые представляют угрозу для жизни (ураганы, наводнения, сеп и др.), явления природы- гроза, туман, гололед, жара, холода и др., растения- ядовитые грибы и ягоды, животные- опасности при контакте с ними; поведение на воде, в лесу. Природа - основа нашей жизни, но бесчеловечна и безжалостна она наказывает.
Детям следует объяснить следующие правила:

- не бросайся камнями и твердыми снежками;
- во время снегопада, не ходи возле высоких домов, откуда в любой момент могут упасть сосульки, пласты снега;
- не дружи животным;
- нельзя трогать руками, рыть и брать в рот плоды растений, которые ты не знаешь;
- запрещается самостоятельно, без взрослых, купаться в водоеме;
- нельзя в жаркие дни долго находиться на солнце;
- не подходи близко и не трогай руками бездомных животных;
- в холодное время одевайся теплее, чтоб не получить обморожение
- при укусах насекомых нужно обратиться за необходимой помощью к взрослым.

с.доме. В этом направлении рассматриваются вопросы, связанные с тем домашнего быта, являющимися источниками потенциальной угрозы для детей (электроприборы, колющие и режущие предметы: ножи, ножницы, бытовая химия, лекарства, спички, зажимы)

у ребенка. Уже с дошкольного возраста необходимо воспитывать ценности здорового образа жизни, сознательную заботу о личном здоровье и здоровье окружающих, дети знакомятся с правилами элементарной первой помощи.

на улице. **Безопасность ребенка.** Основные задачи взрослых по направлению профилактики конфликтных ситуаций, не детей способом выхода из спорных моментов, не доводя их до решения.

в на улице. **Город.** Задача взрослых - познакомить с правилами на улицах города, правилами дорожного движения. Знать улицу можно только на зеленый сигнал светофора, зная улицу нужно только в местах, предназначенных для (зебра, подземный переход, светофор)

- на велосипеде, роликовых коньках, самокате можно только в специально отведенных местах (детских парках, спортивных площадках) - они должны ходить только по тротуарам.

и в экстренных. В связи нарастающей напряженностью обстановки из-за терактов надо проводить с детьми домашние беседы об опасности бесчеловечных вещей, о гадальных предметах в виде теле, телевизора, дома или в детском саду. Ите детям, что во всех перечисленных случаях необходимо: Не вскрывать, не передавать никому. Опознать на безопасное место. Сообщить о находке сотрудникам полиции.

Обязательно информируйте своего ребенка о недопустимости: лезть в чужие карманы, находившиеся на улице или в местах, где много людей;

- у неизвестных людей на улице сумки, свертки, игрушки и т. д.

и пожарной безопасности. В этом направлении детей необходимо ознакомить с правилами безопасности:

- играть со спичками и вообще с огнем;
- трогать и включать в сеть электроприборы;
- видеть газ-необходно пожар, беги и позови людей;
- пожар возник - то самый правильный выход - это немедленно погасить погасителем, а не прятаться, позвать помощь и вызвать пожарную 01 (детки и точно назвать свою Ф. И. и адрес)

И ГЛАВНОЕ: быть последовательными в воспитании своего поведения и служить примером для своих детей!

Источники: <http://bez.com/node/773>

В рамках конкурса было проведено занятие по правилам дорожного движения с использованием набора «Дорожные знаки»



Выставка рисунков по ОБЖ



Будьте здоровы!

Спасибо за внимание!

